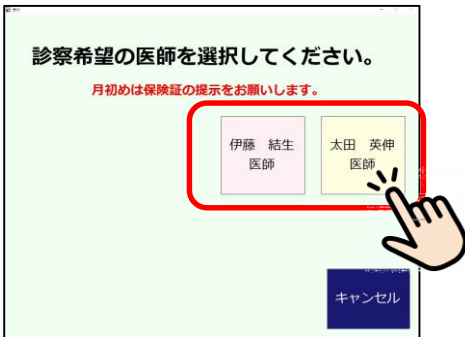


診察の受付方法（再来の患者様）

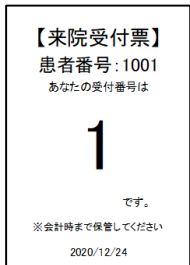
- ・受付票（番号札）は会計が終わるまで、無くさずにお持ちください。
- ・診察の順番になりましたら、従来どおりアナウンスでもお呼出しします。



1 診察券表面のQRバーコードをカードリーダーにかざします



2 診察を希望する医師を指でタッチします



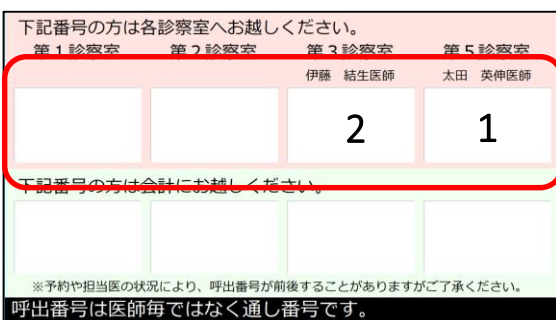
3 発券機から受付票（番号札）を受け取ります



4 診察券を受付にお渡し下さい

※月初めは保険証の提示をお願いします。

※自立支援の用紙（緑色）をお持ちの方は、そちらもご提示下さい



5 診察が呼ばれますと、待合ホールのモニタ上段にお持ちの受付票に記載された番号が表示されます